

ASAMBLEA EXTRAORDINARIA VIRTUAL

27 DE AGOSTO 19:00 HRS

Descargue

**GUÍA CON EL PASO A PASO
MICROSOFT TEAMS
SISTEMA DE VOTACIÓN DE
ACUERDOS Y MOCIONES COLFAR**



Esta guía le muestra el paso a paso para que la experiencia de Asamblea Virtual se fácil y agradable.

Recuerde:

Realizado el REGISTRO recibirá de forma automática en su correo electrónico la información de acceso para participar en la Asamblea Virtual.

Doctor (a)
Nombre Completo

Su registro ha sido realizado de forma exitosa.

Le informamos los accesos requeridos para participar en la **Asamblea General Extraordinaria** del Colegio de Farmacéuticos de Costa Rica, prevista para el **jueves 27 de Agosto de 2020, a las 19:00 horas.**

Como le adelantamos la Asamblea se desarrollará utilizando DOS plataformas:

Microsoft Teams: nos encontraremos por medio de una videoconferencia, en la que desarrollaremos los puntos del ORDEN DEL DÍA, y donde se habilitará la participación de las personas agremiadas, cuando soliciten el uso de la palabra vía chat de teams, o con la herramienta de levantado de mano.

Sistema de Votación de Acuerdos y Mociones COLFAR: plataforma diseñada a la medida para poder ejercer todas las votaciones obligatorias para la votación que surjan.

1. A través del siguiente link podrá ingresar a la plataforma virtual que nos conectará para desarrollar la Asamblea en modalidad virtual.

***** Meeting Asamblea *****
XXXXXXXXXXXXXXXXXXXXXXXXXXXXXXXXXXXX



2. Para acceder al **Sistema de Votación de Acuerdos y Mociones COLFAR**, pulse en el siguiente link:

XXXXXXXXXXXXXXXXXXXXXXXXXXXXXXXXXXXX



3. Para ingresar al **Sistema de Votación de Acuerdos y Mociones COLFAR**, va a requerir la siguiente información:



Usuario: correo personalizado
Contraseña: Utilice la que Usted generó
Código: Alfanumérico informado en el correo

Paso 1. Unirse a la Asamblea Virtual

Para ingresar a la plataforma donde se realizará la Asamblea en modalidad virtual deberá hacer clic en el vínculo

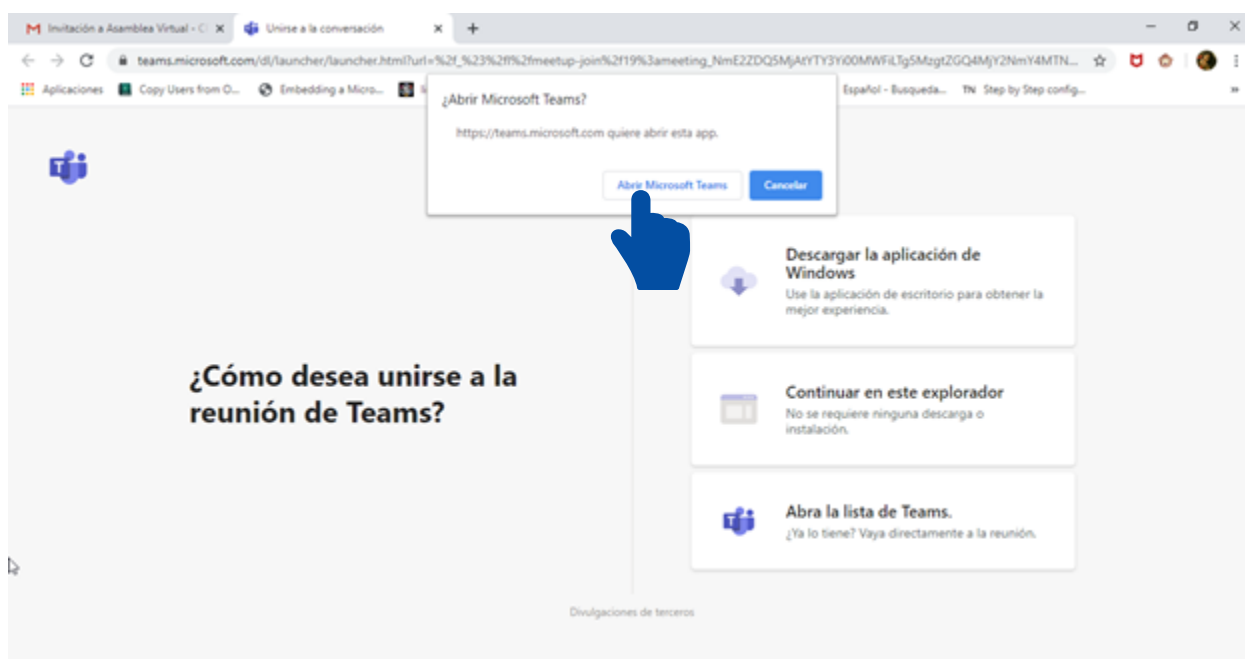
Join Microsoft Teams Meeting

1. Para ingresar de forma virtual a la Asamblea Ordinaria, puede ingresar por medio del siguiente link:

[Join Microsoft Teams Meeting](#)

+506 2539 7710  Costa Rica

El explorador abre la opción del meeting y detecta, automáticamente, que tiene instalada la aplicación.



Si **NO** tiene la aplicación, presionando la opción que parece en pantalla, instale y vuelva a hacer clic en el vínculo al meeting.

Descargue
MICROSOFT TEAMS



Descargar la aplicación de Windows

Use la aplicación de escritorio para obtener la mejor experiencia.

Paso 2. Cámara encendida y micrófono apagado



Cámara y micrófono encendidos



Cámara y micrófono apagados



Cámara encendida y micrófono apagado

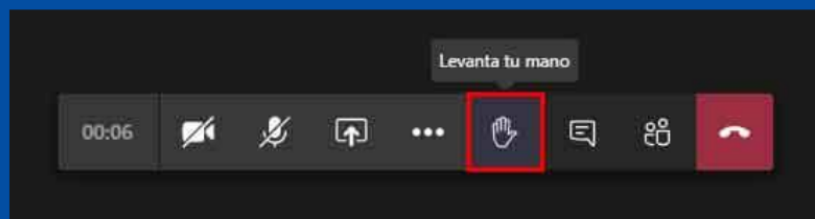


GESTIÓN DE USO DE LA PALABRA



Vía chat de Microsoft Teams

A través de la herramienta de levantado de mano



Se le incluirá en lista y oportunamente se le dará el espacio.

SISTEMA DE VOTACIÓN DE ACUERDOS Y MOCIONES COLFAR

Paso 1. Seguir vínculo

El sistema le envió una respuesta automática con la información de acceso. Desde su correo siga el vínculo.

2. Para acceder a la App de votación electrónica, pulse en el siguiente link:

Sistema de Votación de Acuerdos y Mociones COLFAR

Paso 2. Acceso al al Sistema de Votación de Acuerdos y Mociones COLFAR

Incorpore en esta pantalla la información de acceso que de forma automática le ingresó a su correo electrónico, después de realizar el REGISTRO.



SISTEMA DE VOTACIÓN DE ACUERDOS Y MOCIONES COLFAR

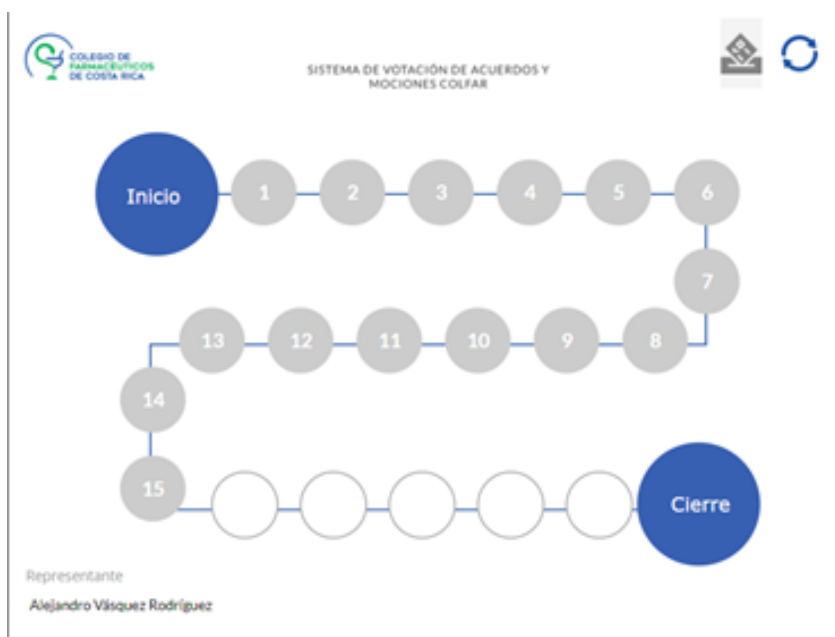
Usuario: correo personalizado

Contraseña: Utilice la que Usted generó

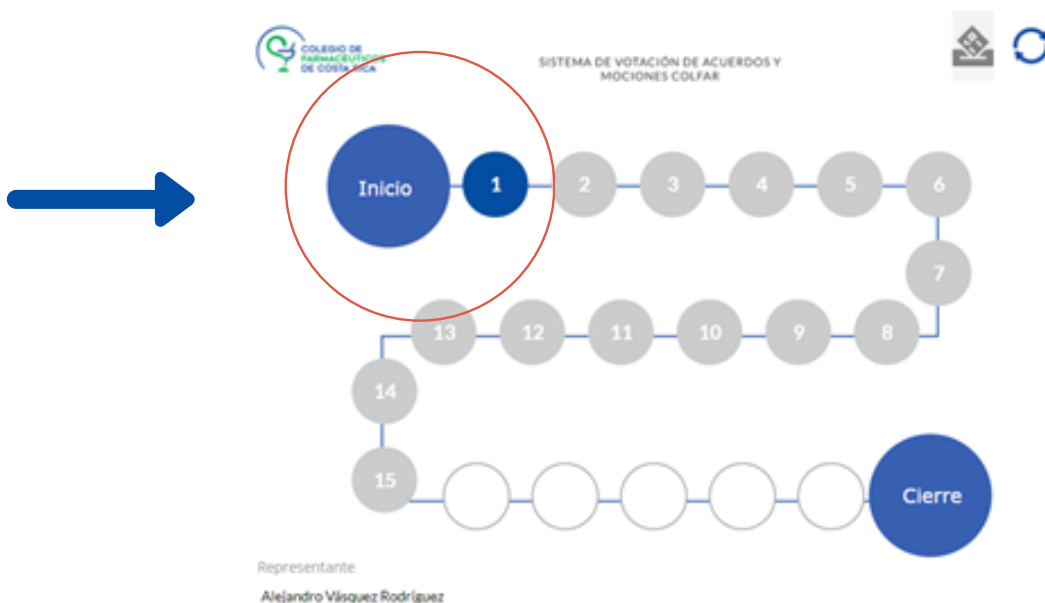
Código: Alfanumérico informado en el correo

Paso 3. Ruta y estaciones de votación

Se muestra la ruta y las estaciones de votación en función del ORDEN DEL DÍA. Cada estación será habilitada en tiempo real atendiendo la indicación de quien dirige la Asamblea. Cada votación tendrá un tiempo cronometrado, y finalizado, se cerrará la estación. En la imagen se muestra un ejemplo de la ruta de votación en condición INACTIVA



ESTACIÓN HABILITADA

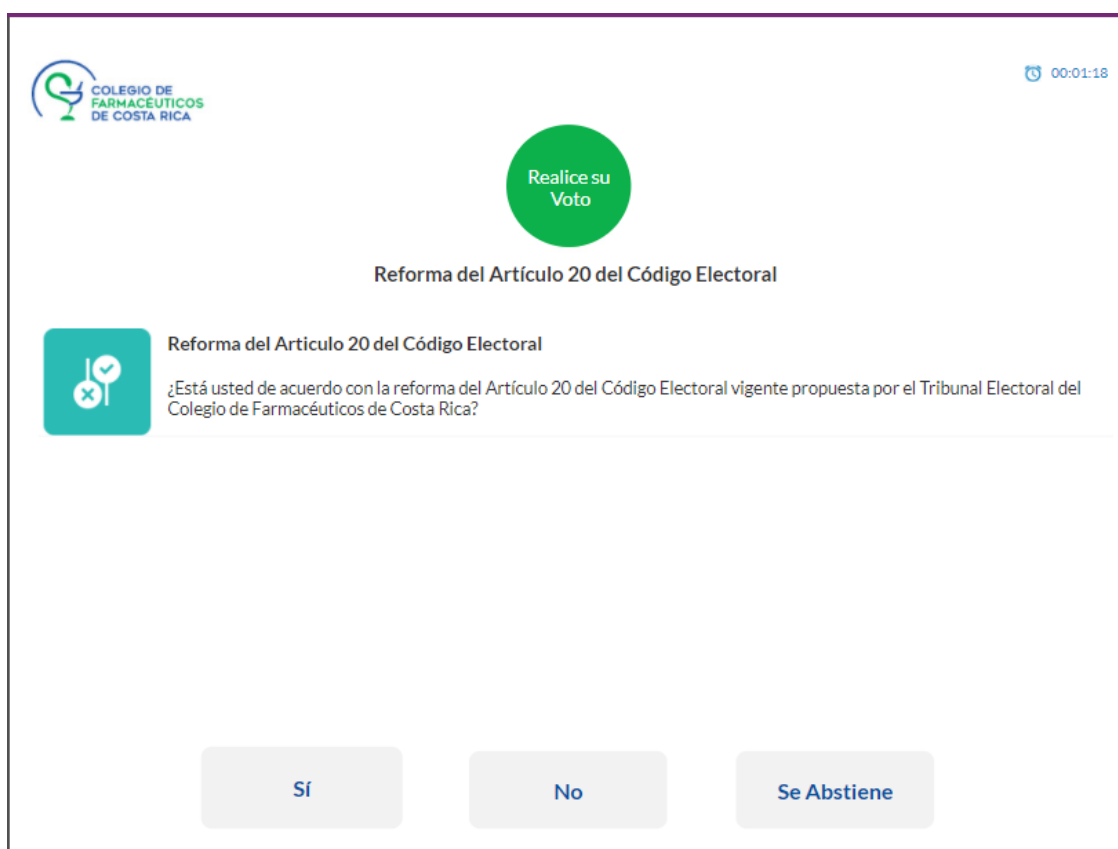


Si en su pantalla la estación no aparece activa, puede refrescar la conexión haciendo clic en el botón de refrescamiento que se encuentra en la esquina superior derecha.



Paso 4. Proceso de votación

Hacer clic en la estación habilitada para que se despliegue la pregunta de votación.

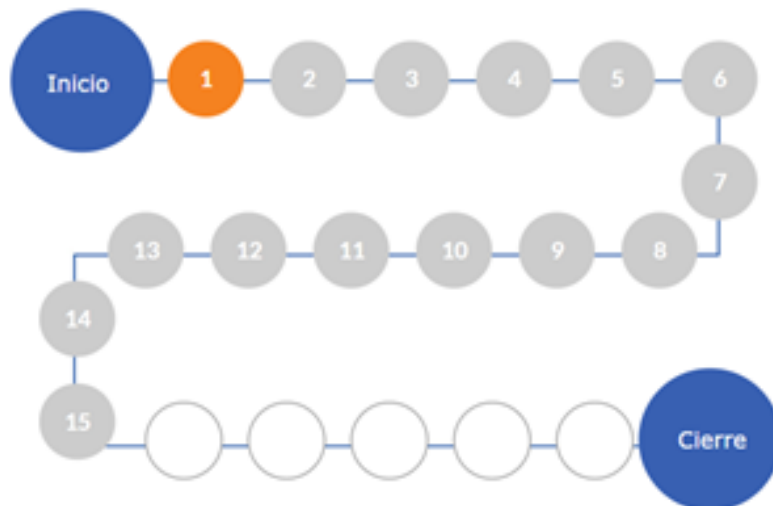


Una vez realizada la votación, el sistema le indicará que su voto fue exitoso. El sistema le enviará de forma automática a la ruta de votación y la estación votada cambiará a color –anaranjado-

¡Su voto fue enviado exitosamente!



SISTEMA DE VOTACIÓN DE ACUERDOS Y MOCIONES COLFAR

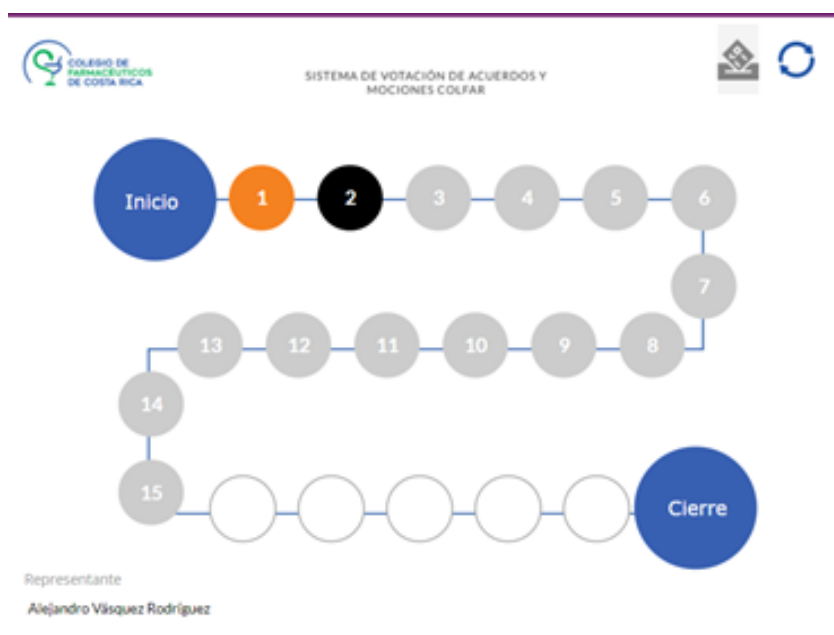


Representante
Alejandro Vázquez Rodríguez

El sistema tiene las capas de seguridad requeridas para evitar la duplicación de voto. De ingresar a una estación cerrada se le muestra el siguiente mensaje



Si usted está conectado a Microsoft Teams, pero por razones ajenas (le llamaron, fue por un café) no logró votar, su estación aparecerá en color negro. Para consignar que en esa estación no registró el voto.



Paso 5. Sobre la presentación de mociones

La persona agremiada podrá presentar sus mociones a través del chat de la plataforma Microsoft Teams o solicitando la palabra a través de la herramienta de levantado de mano. Las mociones admitidas, serán incorporadas en el sistema en tiempo real por el encargado de los controles, para luego someterlas a votación.

La herramienta para votar mociones está en la parte superior derecha.



El estado inactivo se refleja en color gris y el activo en color: azul

